




Dans cette fiche technique, vous découvrirez l'ensemble des éléments et données techniques nécessaires pour bien connaître le store Bateau, les toiles et leurs caractéristiques, et les différentes options disponibles. En plus d'une présentation générale du produit, vous y découvrirez en particulier les rubriques suivantes :

- TYPE DE MANŒUVRE DU STORE
- CONFECTION et COMPOSANTS
- TYPES DE POSE et SUPPORTS ASSOCIES
- CARACTERISTIQUES TECHNIQUES TISSUS
- LIMITES DIMENSIONNELLES
- REPLI
- CARACTERISTIQUES TECHNIQUES DOUBLURE
- DOUBLURE
- QUELLE VISSERIE CHOISIR ?
- CONSEILS D'ENTRETIEN

PRESENTATION GENERALE



Barre de mécanisme

Raidisseur

Toile

Barre de lestage
(sans fourreau)

TYPE DE MANŒUVRE DU STORE

Le store est actionné par un cordon blanc en nylon.

Montée / descente

Pour manoeuvrer le store, amener les cordons légèrement vers le vitrage.



Blocage

Pour bloquer le store, tirer les cordons vers soi.



CONFECTION ET COMPOSANTS

Tissus

Gamme de tissus disponibles (sans doublure) : occultant, tamisant, unis ou à motifs, toile de lin et voilage étamine.

Confection qui comprend une finition avec des ourlets simples de 1,5cm de chaque côté. Afin d'accrocher le tissu au mécanisme, une bande velcro femelle de 2cm de haut est cousue au revers du tissu sur la partie haute.

Barre de mécanisme

Profil en aluminium laqué blanc de 1,90cm de hauteur. Equipé d'une bande velcro mâle de 1,60cm de hauteur et du frein.

Raidisseurs

Baleine en fibre de verre (diam. 3mm) intégrée à chaque pli dans une gaine cousue, qui permet d'améliorer la tenue du tissu.

Oeillets de guidage

Pièce en PVC blanc permettant de faire passer le cordon (sur chaque raidisseurs) et de le maintenir (en bas du store).

Barre de lestage

Barre d'aluminium (3cm hauteur) glissée dans le revers bas du store (non visible). Elle permet un parfait tombé du store.

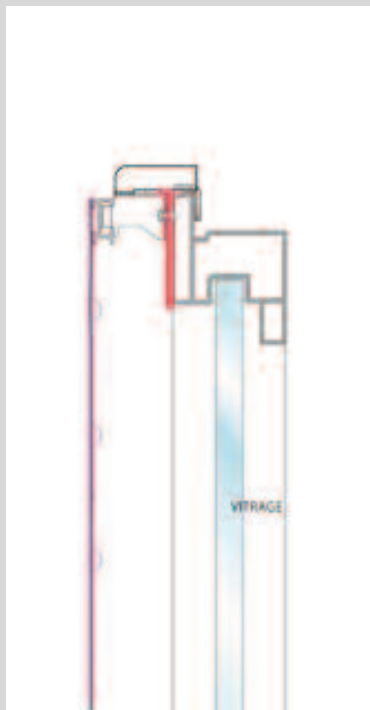
Taquet

Pièce en PVC transparent à fixer au mur. Permet d'enrouler le cordon une fois le store relevé et de le stocker.

TYPES DE POSE et SUPPORTS ASSOCIES

Pose sur ouvrant SANS perçage

Cette pose sans perçage permet de fixer solidement le store sans avoir à percer la fenêtre. Cette option est particulièrement intéressante pour les fenêtre en PVC ou en Aluminium. Elle ne nécessite aucun outillage.



Détail et dimensions du support

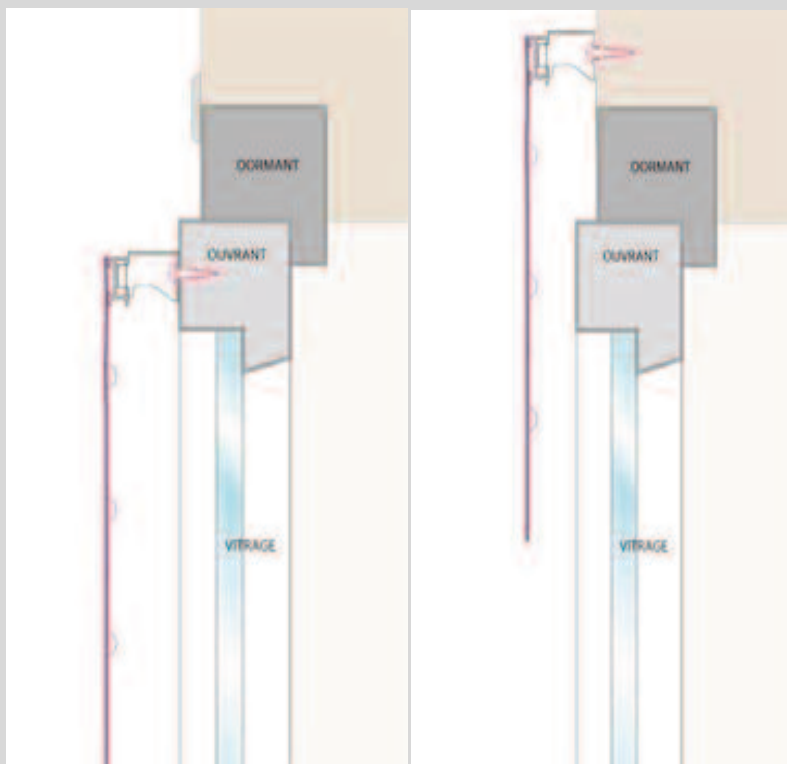


Présentation du système d'accroche



Pose sur ouvrant ou murale vissée

Cette pose traditionnelle est réalisée avec perçage du mur ou du chassis (montant de la fenêtre).



Détail et dimensions du support



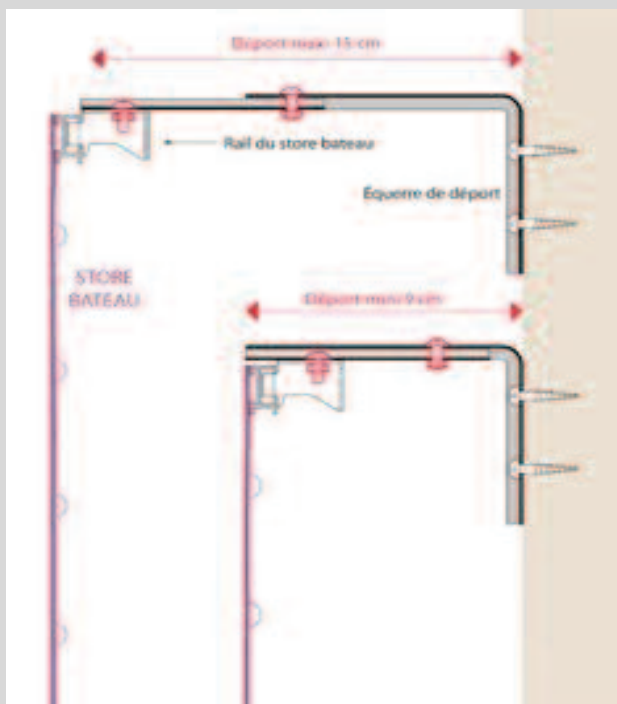
ATTENTION

Dans le cadre d'une pose vissée, il convient d'utiliser les vis et chevilles adaptées au support (placo, bois, béton, aluminium,...).

Face à la variété de supports, nous ne fournissons pas ces vis, mais vous trouverez ci-dessous le détail des vis à utiliser en fonction de chaque support.

Pose vissée sur équerres

Cette pose permet de fixer au mur votre store et de l'écarter de la fenêtre pour éviter un obstacle (comme une poignée). Dans ce cas on pose en général au dessus de la fenêtre en perçant et vissant l'équerre.



Détail et dimensions du support

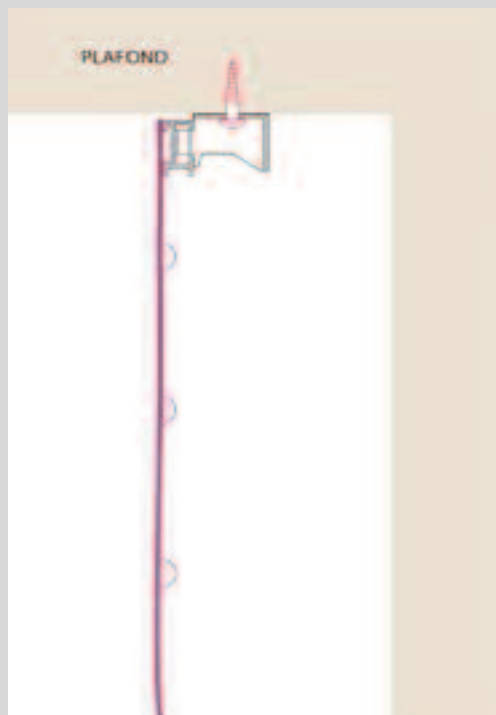


ATTENTION


Dans le cadre d'une pose vissée, il convient d'utiliser les vis et chevilles adaptées au support (placo, bois, béton, aluminium,...). Face à la variété de supports, nous ne fournissons pas ces vis, mais vous trouverez ci-dessous le détail des vis à utiliser en fonction de chaque support.

Pose plafond

Cette pose est réalisée avec perçage (au plafond avec les vis et chevilles adaptées au type de matériau mais non fournies).



Détail et dimensions du support



ATTENTION

Dans le cadre d'une pose vissée, il convient d'utiliser les vis et chevilles adaptées au support (placo, bois, béton, aluminium,...). Face à la variété de supports, nous ne fournissons pas ces vis, mais vous trouverez ci-dessous le détail des vis à utiliser en fonction de chaque support.

CARACTERISTIQUES TECHNIQUES TISSUS

Le tableau ci-dessous reprend l'ensemble des caractéristiques techniques des tissus :

	COMPOSITION TISSU	POIDS	LAIZE (largeur maximale du rouleau de tissu)
- Occultant uni	100% Polyester Haut de Gamme	230g/m ²	300 cm
- Tamisant uni	100% Coton Haut de Gamme	240g/m ²	280 cm
- Tamisant chiné	100% Polyester Haut de Gamme	150g/m ²	
- Tamisant pailleté	100% Polyester	150g/m ²	290 cm
- Tamisant aspect toile de jute		330g/m ²	
- Rideau à motifs fleurs du japon Tissus : Fauvette	100% Coton	210g/m ²	140 cm
- Rideau à motifs fleurs du japon Tissus : Prunus	100% Coton Haut de Gamme	210g/m ²	160 cm
- Rideau à motifs fleurs du japon Tissus : Cerisier	100% Polyester	300g/m ²	140 cm
- Motifs à fleurs	100% Coton	245g/m ²	280 cm
- Motifs rayures		170g/m ²	155 cm
- Motifs mer		200g/m ²	280 cm
- Motifs jeune	100% Polyester	200g/m ²	280 cm
- Motifs ethnique	100% Coton	220g/m ²	155 cm
- Rideau à motif enfants naïfs	100% Coton Haut de Gamme	240g/m ²	280 cm
- Motifs enfants classiques Tissus : Lapinou	100% coton	210g/m ²	160 cm
- Motifs enfants classiques Tissus : Jungle des animaux		292g/m ²	140 cm
- Motifs enfants classiques Tissus : Circurs parade			142 cm
- Motifs géométriques Tissus : Felix - Dent de lion	100% coton	270g/m ²	145 cm
Motifs Géométriques : Papyrus		245g/m ²	280 cm
- Motifs géométriques Tissus : Solea - Smalts		220g/m ²	155 cm
- Motifs montagne Tissus : Longverne	84% Coton 13% Polyester 3% Polyamide	220g/m ²	155 cm
- Motifs montagne Tissus : Modane	50% Coton - 50% Polyester	375g/m ²	280 cm
- Motifs montagne Tissus : Delebio			
- Motifs montagne Tissus : Granier - Courchevel	95% Coton - 5% Polyester	400g/m ²	140 cm
- Motifs toile de Jouy Coloris : Rouge - Bleu	100% Coton Haut de Gamme	180g/m ²	140 cm
- Motifs toile de Jouy Coloris : Gris - Rose - Bleu ciel - Beige - Bordeaux	Tissu 1/2 Natté 100% Coton	245g/m ²	280 cm
- Motifs Vichy	100% Coton	120g/m ²	150 cm
- Toile de lin	100% Lin Haut de Gamme	280g/m ²	280 cm

- Toile de lin à motifs Tissus : Pastille - Manuscrit - Allium	100% Lin	240g/m2	140 cm
- Toile de lin à motifs Tissus : Noble		250g/m2	150 cm
- Voilage effet chiné : Beige	67%polyester 33%lin	177g/m2	310 cm
- Voilage effet chiné : Fusain - Eta	63%polyester 37%lin	170g/m2	310 cm
- Voilage effet chiné : Ardoise - Sc	68%polyester 4%coton 28%lin	199g/m2	310 cm
- Voilage effet chiné - Anthracite	68%polyester 32%lin	187g/m2	310 cm
- Voilage effet chiné - Taupe	65%polyester 35%lin	181g/m2	310 cm
- Voilage Etamine	100% Polyester	85g/m2	290 cm

LIMITES DIMENSIONNELLES

Le tableau ci-dessous reprend l'ensemble des limites dimensionnelles de fabrication :

La largeur est limitée car sur chaque pli nous intégrons un raidisseur pour améliorer la tenue du tissu. Au delà d'une certaine largeur, ce raidisseur ne serait plus efficace, entraînant un mauvais fonctionnement du store.

	Largeur en cm		Hauteur en cm	
	Mini	Maxi	Mini	Maxi
Occultant uni	40	150	60	245
Tamisant uni				240
Tamisant chiné				
Motifs à rayures				
Motifs à fleurs				
Motifs jeunes				
Motifs mer				
Motifs montagne				
Tissus : Modane				
Motifs montagne				
Tissus : Modane				
Motifs toile de Jouy				
Coloris : Rouge - Bleu				
Motifs toile de Jouy				
Coloris : Gris - Rose - Bleu ciel - Beige - Bordeaux				
Toile de lin	132			
Voilage Effet Chiné	150			
Voilage Etamine	150			
Motifs géométriques	40	137	60	245
Tissus : Felix - Dent de lion				
Motifs Géométriques : Papyrus				
Motifs Géométriques : Solea - Smalts				
Motifs Fleurs du Japon				
Motifs Ethnique				
Motifs Enfants Naifs				
Motifs Enfants Classiques : Lapinou				
Motifs Enfants Classiques : Jungle des animaux				
Motifs Enfants Classiques : Circus Parade				
Tissus Aspect Toile de Jute				
Lin à Motifs : Pastille - Manuscrit - Allium				
Lin à Motifs : Domaine - Noble				
Tamisants unis paillettés : Or - Céladon - Rose - Argent				
Motifs Vichy : Ciel - Rose - Rouge - Gris				

DOUBLURE

Il est possible d'ajouter une doublure à nos stores bateaux en fonction des besoins.

Celle-ci est cousue sur le haut et les côtés du store bateau, le bas étant libre.

DOUBLURE OCCULTANTE et THERMIQUE

Elle renforce l'esthétique de votre store bateau.

Elle protège également le tissu des rayons du soleil (UV) ou de la lune car sa matière et son coloris ivoire sont peu photo sensibles.

Elle apporte une obscurité totale dans la pièce (très utile dans une chambre par exemple) et bloque l'air froid qui pourrait provenir d'une fenêtre mal isolée.

Elle permet enfin, lorsque le store bateau est fermé, de conserver la chaleur de la pièce.

CARACTERISTIQUES TECHNIQUES DOUBLURE

Le tableau ci-dessous reprend l'ensemble des caractéristiques techniques de la doublure :

	COMPOSITION TISSU	POIDS	LAIZE (largeur maximale du rouleau de tissu)
- Store bateau occultant et thermique	50% Coton / 50% Polyester	235g/m ²	274 cm

REPLI






Il s'agit de l'espace occupé par le store une fois celui-ci totalement remonté.

Vous trouverez ci-dessous la hauteur de repli dont il faut tenir compte en fonction de la hauteur du store :

Hauteur du store (cm)	80	100	120	160	180	200	220	240
Hauteur repli (cm)	16	18	24	24	24	24	24	25

QUELLE VISSERIE CHOISIR ?

Face à la diversité des matériaux de pose il nous est impossible de fournir les vis et chevilles nécessaires à la pose des supports (qui eux sont fournis). Nous indiquons donc ci-dessous la visserie à utiliser en fonction de chaque matériau :

	VIS 4 mm x 15 mm (diamètre x longueur)	VIS 4 mm x 40 mm (diamètre x longueur)	VIS AUTOFOREUSE 3,9 mm x 13 mm (diamètre x longueur)	CHEVILLE PLASTIQUE 6 mm x 30 mm (diamètre x longueur)	CHEVILLE CLOISON CREUSE "type Molly"
MATERIAU DE POSE					
BOIS	✓				
PVC	✓				
ALU			✓		
BETON		✓		✓	
PLACO (BA13)					✓
CARREAU DE PLATRE		✓		✓	

CONSEILS D'ENTRETIENS

1) Retirer les composants

Il s'agit des raidisseurs, de la barre de charge et du cordon de tirage.

Utiliser une éponge humide pour nettoyer les composants en PVC et les sécher avec un chiffon propre ou avec du papier absorbant.

2) Décrocher le tissu du store

Tirer délicatement sur la partie haute qui est maintenue par le velcro.

3) Nettoyer la toile

Les tissus étant délicats et sensibles au rétrécissement, nous conseillons un nettoyage à sec uniquement afin d'éviter que le tissu ne rétrécisse.

En revanche, si vous remarquez une petite tâche à un endroit en particulier, vous pouvez appliquer du savon de Marseille sur la tâche en question et frotter légèrement, rincer la zone à l'eau tiède, voire froide.