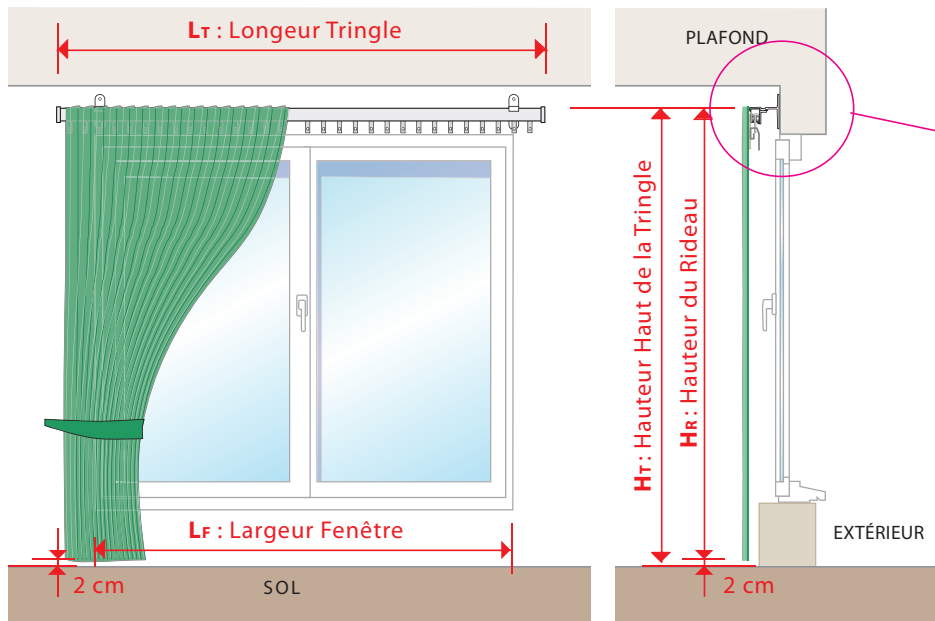


CONFECTION GALON FRONCEUR Plis cousus ou Tête flamande



⚠ Dans une confection à Galon froncéur (Ruflette) la largeur du rideau est égale à la largeur de la tringle (l'ampleur est incluse dans la confection).

• **POUR DÉTERMINER LA LARGEUR DU(ES) RIDEAU(X) :**

Largeur de la tringle (Lt)
Pour des raisons esthétiques et afin de ne pas obstruer le vitrage lorsque les rideaux sont ouverts, on choisira dans la mesure du possible une tringle plus large (environ 10 à 20 %) que la fenêtre.

Largeur de la fenêtre (Lf)

Largeur du Rideau (LR)

Relevé de vos mesures

$$LR = LT$$



• **POUR DÉTERMINER LA HAUTEUR DU(ES) RIDEAU(X) :**

Il est recommandé pour des raisons esthétiques de prévoir un espace d'environ 2 cm entre le sol (ou tablette, radiateur...) et le bas du rideau lorsqu'il est en position ouverte. Pour y parvenir la hauteur du rideau à commander est égale à la hauteur entre le haut de la tringle et le sol (ou la tablette) - 2 cm

Hauteur du haut de la tringle jusqu'au sol (Ht)

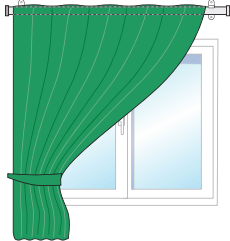
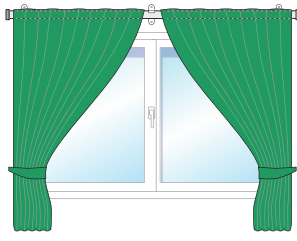
Hauteur du Rideau (Hr)

Relevé de vos mesures

$$Hr = Ht - 2 \text{ cm}$$



Le tableau ci-dessous indique pour chaque largeur de fenêtre les largeurs conseillées pour la tringle et le(s) rideau(x).

Largeur FENÊTRE en cm L_F	Longueur TRINGLE en cm L_T	Ouverture latérale 1 rideau	Ouverture centrale 2 rideaux
		Largeur conseillée du RIDEAU en cm LR	Largeur conseillée de chacun des 2 RIDEAUX en cm LR
			
60	80	80	50
80	100	100	60
100	120	120	70
120	140	140	80
140	170	170	95
160	190	190	105
180	210	210	115
200	230	230	125
220	250	250	135
240	260	260	140