



Dans cette fiche technique, vous découvrirez l'ensemble des éléments et données techniques nécessaires pour bien connaître le rideau, sa composition, et les différentes options disponibles. En plus d'une présentation générale du produit, vous y découvrirez en particulier les rubriques suivantes :

- TYPES DE CONFECTION
- TYPES D'OUVERTURE
- PRISE DE MESURE
- ADJONCTION DE PANNEAU
- OURLETS

- DOUBLURES
- CARACTERISTIQUES TECHNIQUES TISSUS RIDEAU
- CARACTERISTIQUES TECHNIQUES DOUBLURES
- LIMITES DIMENSIONNELLES
- CONSEILS D'ENTRETIEN

PRESENTATION GENERALE



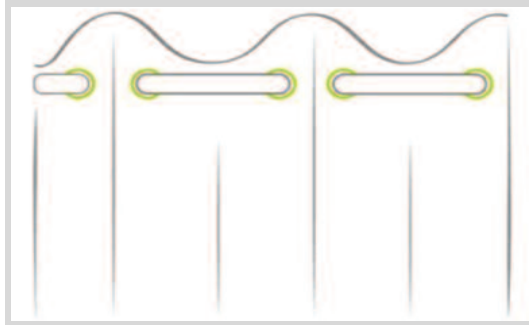
Tringle

Oeillet

Tête de rideau

Corps de rideau

TYPES DE CONFECTION

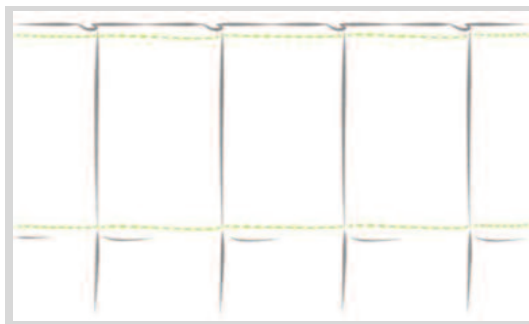


Confection Oeillets

Réalisé avec des oeillets en laiton sertis.

Les oeillets ont un diamètre intérieur de 40 mm (4 cm) et sont disponibles en 3 coloris : Chromé / Doré / Gris Acier.

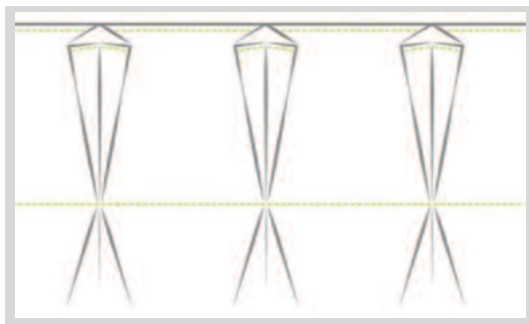
Leur position est calculée selon la largeur du rideau, et ils sont toujours en nombre pair.



Confection Ruban Fronceur avec Plis Cousus

Confection avec un ruban fronceur sur lequel sont positionnés des crochets (escargots) qui seront à positionner sur les charriots de votre Tringle Chemin de Fer.

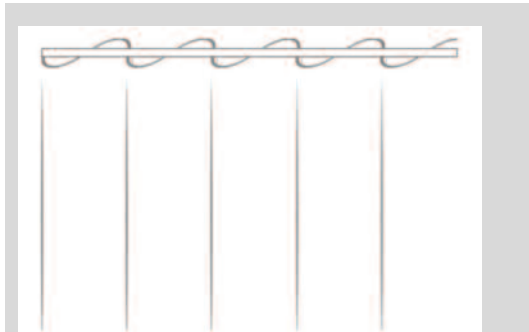
Les attaches sont posées en atelier et le rideau est donc livré prêt à poser. Cette confection est adaptée au tringles type "chemin de fer" c'est à dire des rails avec des charriots qui couissent le long du rail.



Confection Ruban Fronceur avec Tête Flammande

Confection avec un ruban fronceur sur lequel sont réalisés des doubles plis pincés et cousus.

Les attaches sont posées en atelier et le rideau est donc livré prêt à poser. Cette confection est adaptée au tringles type "chemin de fer" c'est à dire des rails avec des charriots qui couissent le long du rail.

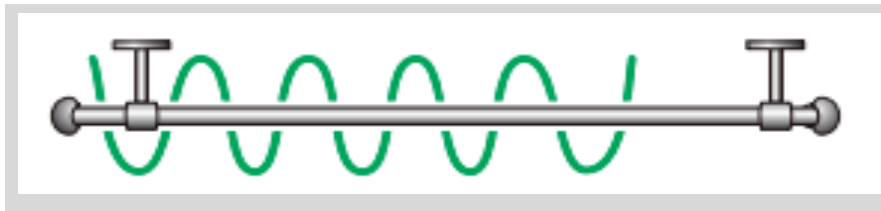


Confection Wave

Réalisée avec une ruflette piquée à plat sur laquelle sont positionnés des Crochets (escargots) qui seront à accrocher sur les chariots de votre Tringle Wave.

Les Crochets sont posés en atelier et le rideau est donc livré prêt à poser. Cette confection est uniquement adaptée aux Tringles type "wave" vendues chez Prosolair.com, c'est-à-dire des rails avec des chariots qui couissent dans le rail.

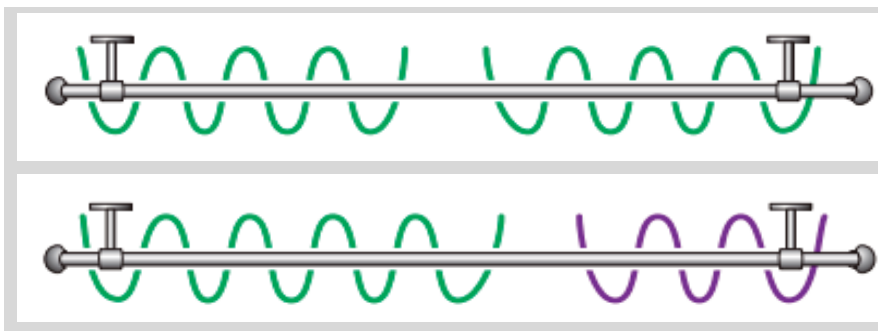
TYPES D'OUVERTURE



Ouverture Latérale - 1 rideau par Tringle

Se replie du côté de votre choix.

Dans ce cas il convient de commander 1 seul rideau.



Ouverture Centrale - 2 rideaux par Tringle

Chacun se replie d'un côté de la Tringle.

Déclinaison :

Il faut commander 2 rideaux identiques (visuel haut)



ou

2 rideaux de tailles différentes (visuel bas).



PRISE DE MESURE

LARGEUR

Les tableaux ci-dessous indiquent la **largeur conseillée** selon le type de confection, afin d'obtenir une excellente fermeture de votre rideau ainsi qu'une belle esthétique au niveau des plis.

CONFECTION CÈILLETS		Ouverture LATÉRALE 1 rideau	Ouverture CENTRALE 2 rideaux
Largeur FENÊTRE en cm LF	Longueur TRINGLE en cm LT	Largeur conseillée du RIDEAU en cm LR	Largeur conseillée de chacun des 2 RIDEAUX en cm LR
60	80		
80	100	120	60
100	120	140	70
120	140	160	80
140	170	180	90
160	190	210	110
180	200	240	120
200	230	260	140
220	250	2 rideaux obligatoires	150
240	280		170
260	300		180
			190

Ici, la largeur conseillée du rideau est plus grande que la longueur de la tringle car l'ampleur provient des ondulations du tissu.

CONFECTION RUBAN FRONCEUR		Ouverture LATÉRALE 1 rideau	Ouverture CENTRALE 2 rideaux
Largeur FENÊTRE en cm LF	Longueur TRINGLE en cm LT	Largeur conseillée du RIDEAU en cm LR	Largeur conseillée de chacun des 2 RIDEAUX en cm LR
60	80		
80	100	80	50
100	120	100	60
120	140	120	70
140	170	140	80
160	190	170	95
180	210	190	105
200	230	210	115
220	250	230	125
240	260	250	135
		260	140

Ici, la largeur conseillée du rideau est égale à la longueur de la tringle car l'ampleur provient des plis fait avec le ruban.

CONFECTION WAVE		Ouverture LATÉRALE 1 rideau	Ouverture CENTRALE 2 rideaux
Largeur FENETRE en cm LF	Longueur TRINGLE en cm LT	Largeur conseillée du RIDEAU en cm LR	Largeur conseillée de chacun des 2 RIDEAUX en cm LR
60	70	80	40
80	100	120	60
100	120	160	80
120	140	160	80
140	170	200	100
160	190	240	120
180	200	260	140
200	230	2 rideaux obligatoires	140
220	250		160
240	280		160
260	300		180

HAUTEUR

Elle est directement liée à votre goût. Soit vous souhaitez avoir des rideaux qui affleurent le sol, soit vous préférez avoir des rideaux dits "cassants" c'est à dire qui touchent le sol.

IMPORTANT : Pour une confection oeillets, la distance entre le haut intérieur de l'oeillet (qui va reposer sur la tringle) et le haut du rideau est de 3 cm.

Dans tous les cas de confection, si vous souhaitez par exemple avoir des rideaux qui s'arrêtent à 2 cm du sol, il convient d'indiquer comme hauteur de rideau, la hauteur du haut de la tringle jusqu'au sol augmentée d'1 cm.

ADJONCTION DE PANNEAU

Dans le cas où l'une des dimensions de votre rideau dépasse la taille de la laize (largeur maximale du rouleau de tissu), nous sommes dans l'obligation de procéder à l'adjonction d'un panneau supplémentaire : c'est à dire que nous ajoutons une découpe de tissu avec une couture verticale, pour qu'elle se cache dans un pli. Pour cela nous indiquons sur le site pour chaque tissu sa laize.

Exemple >



Si cette confection ne vous convient pas, nous vous recommandons plutôt d'opter pour une pose en 2 rideaux.

OURLETS

Notre confection comprend une finiton avec des ourlets doubles : comme son nom l'indique, le tissu est plié 2 fois.

Ces ourlets sont effectués sur les 2 côtés et le bas du rideau, sur une hauteur finale de 1 cm. Notre choix de faire de petits ourlets m-permet d'éviter avec le temps que les ourlets ne marquent le rideau.

DOUBLURES

Il est possible d'ajouter une doublure à chaque rideau en fonction des besoins.

Celle-ci est cousue sur le haut et les côtés du rideau, le bas étant libre.

DOUBLURE SIMPLE

Elle renforce l'esthétique de votre rideau en lui apportant un « tombé » parfait.

Elle protège également le tissu des rayons du soleil (UV) ou de la lune car sa matière et son coloris ivoire sont peu photo sensibles.

DOUBLURE OCCULTANTE et THERMIQUE

Elle bénéficie des mêmes avantages que la doublure simple au niveau esthétique et dans la protection du tissu.

Elle apporte en plus une obscurité totale dans la pièce (très utile dans une chambre par exemple) et bloque l'air froid qui pourrait provenir d'une fenêtre mal isolée.

Elle permet enfin, lorsque le rideau est fermé, de conserver la chaleur de la pièce.

ATTENTION : Les Doublures sont uniquement compatibles avec la confection Oeillets et la confection Ruban Fronceur "Tête Flamande".

CARACTERISTIQUES TECHNIQUES RIDEAUX

Le tableau ci-dessous reprend l'ensemble des caractéristiques techniques des tissus :

	COMPOSITION TISSU	POIDS	LAIZE (largeur maximale du rouleau de tissu)
- Rideau occultant uni	100% Polyester Haut de Gamme	230g/m ²	300 cm
- Rideau occultant bicolore		376g/m ²	142 cm
- Rideau occultant aspect flanelle			
- Rideau tamisant uni	100% Coton Haut de Gamme	240g/m ²	280 cm
- Rideau tamisant bicolore	100% Polyester Haut de Gamme	150g/m ²	
- Rideau tamisant chiné uni	100% Coton Haut de Gamme	210g/m ²	160 cm
- Rideau à rayures Tissu Rayures Toniques	100% Coton	245g/m ²	280 cm
- Rideau à rayures Tissu Rayures Fines, Médium et Classiques	100% Coton Haut de Gamme	210g/m ²	160 cm
- Rideau à motif à fleurs Tissu Fleurs	100% Polyester	220g/m ²	280 cm
- Rideau à motif à fleurs : Lara Nagui	100% Coton	245g/m ²	280 cm
- Rideau à motif à fleurs Tissus : Kate - Buckingham - Persepolis	100% Coton	210g/m ²	140 cm
- Rideau à motifs fleurs du japon Tissus : Fauvette	100% Coton Haut de Gamme	210g/m ²	160 cm
- Rideau à motifs fleurs du japon Tissus : - Prunus	100% Polyester	300g/m ²	140 cm
- Rideau à motifs fleurs du japon Tissus : Cerisier	100% Coton Haut de Gamme	240g/m ²	280 cm
- Rideau à motif enfants naïfs	100% Coton	210g/m ²	160 cm
- Rideau à motif enfants classiques	100% Polyester	220g/m ²	280 cm
- Rideau à motif enfants classiques : Danseuse - Espace	100% Coton Haut de Gamme	270g/m ²	145 cm
- Rideau à motif géométriques			

- Rideau à motif géométriques : Triangles Hortentsia - Triangles Mousse - Triangles Océan	100% Polyester	220g/m2	280 cm
- Rideau à motif carreaux de ciment	100% Coton	120g/m2	140 cm
- Rideau à motif mer	100% Coton	170g/m2	155 cm
- Rideau à motif montagne Tissus : Chalet - Neige	50% Coton - 50% Polyester	245g/m2	280 cm
- Rideau à motif montagne Tissus : Modane - Delebio		375g/m2	
- Rideau à motif toile de Jouy Coloris : Rouge - Bleu	100% Coton Haut de Gamme	180g/m2	140 cm
- Rideau à motif toile de Jouy Coloris : Gris - Rose - Bleu cile - Beige - Bordeaux	Tissu 1/2 Natté 100% Coton	245g/m2	280 cm
- Rideau à motif ethnique	100% Coton	220g/m2	155 cm
- Rideau à motif ethnique Coloris : Zèbre	53% polyester - 47% lin	250g/m2	135 cm
- Rideau à motif minis	100% Coton	140g/m2	140 cm
- Rideau à motif fantaisie			280 cm
- Rideau à motif Vichy		120g/m2	150 cm
- Rideau à motif Line Art	100% Polyester	220g/m2	280 cm
- Rideau jeune	100% Polyester	200g/m2	280 cm
- Rideau en lin uni	100% Lin Haut de Gamme	280g/m2	280 cm
- Rideau en lin à rayures		240g/m ²	
- Rideau en lin à motifs			
- Rideau en velours uni	100% Polyester	300g/m2	140 cm
- Voilage Etamine uni	100% Polyester	85g/m2	290 cm
- Voilage effet chiné : Beige	67%polyester 33%lin	177g/m2	310 cm
- Voilage effet chiné : Fusain - Etain	63%polyester 37%lin	170g/m2	310 cm
- Voilage effet chiné : Ardoise - Souris	68%polyester 4%coton 28%lin	199g/m2	310 cm
- Voilage effet chiné - Anthracite	68%polyester 32%lin	187g/m2	310 cm
- Voilage effet chiné - Taupe	65%polyester 35%lin	181g/m2	310 cm
- Voilage à rayures tissu Marsella	100% Polyester	153g/m ²	300 cm
- Voilage à rayures tissu Perth	100% Polyester	73g/m ²	315 cm

CARACTERISTIQUES TECHNIQUES DOUBLURES

Le tableau ci-dessous reprend l'ensemble des caractéristiques techniques des doublures :

	COMPOSITION TISSU	POIDS	LAIZE (largeur maximale du rouleau de tissu)
- Doublure simple	50% Coton / 50% Polyester	125g/m ²	280 cm
- Rideau occultante et thermique	50% Coton / 50% Polyester	235g/m ²	274 cm

LIMITES DIMENSIONNELLES

Le tableau ci-dessous reprend l'ensemble des limites dimensionnelles de fabrication :

	Tous types de confection					
	Largeur en cm		Hauteur en cm			
	Mini	Maxi	Mini	Maxi		
- Rideau occultant uni	40	280	50	360		
- Rideau occultant bicolore			100	320		
- Rideau occultant aspect flanelle	40	260	50	360		
- Rideau tamisant uni						
- Rideau tamisant chiné uni			100	360		
- Rideau tamisant bicolore						
- Rideau à motif à rayures			50	300		
- Rideau à motif à fleurs						
- Rideau à motif à fleurs du japon						
- Rideau à motif ethnique					360	260
- Rideau à motif enfants naïfs					260	300
- Rideau à motif enfants classiques						
- Rideau à motif géométriques						
- Rideau à motif carreaux de ciment						
- Rideau à motif mer						
- Rideau à motif montagne						
- Rideau à motif toile de Jouy						
- Rideau à motif minis						
- Rideau à motif fantaisie	260	260				
- Rideau à motif Vichy	280	260				
- Rideau à motif Line Art	260	360				
- Rideau jeune	100	300				
- Rideau en lin uni						
- Rideau en lin bicolore	50	320				
- Rideau en lin à rayures						
- Rideau en lin à motifs	260	300				
- Rideau en velours uni						
- Voilage Etamine uni	235	280				
- Voilage effet chiné						
- Voilage à rayures						

CONSEILS D'ENTRETIEN

Pour dépoussiérer le rideau, utilisez une brosse à linge ou un aspirateur avec l'embout en forme de T. Vous pouvez aussi décrocher le rideau et le secouer par la fenêtre.

En cas de tâche ou dans le cadre d'un entretien et nettoyage complet, **nous vous recommandons un nettoyage à sec (sans contact à l'eau), afin d'éviter toute variation de dimension et/ou de perte de couleur.**

Suite à cela, accrochez le rideau et attendez quelques jours afin qu'il reprenne sa place et sa forme.

Il est possible de le repasser à température douce, réglé au minimum afin de repasser les éventuels plis présents sur votre rideau.